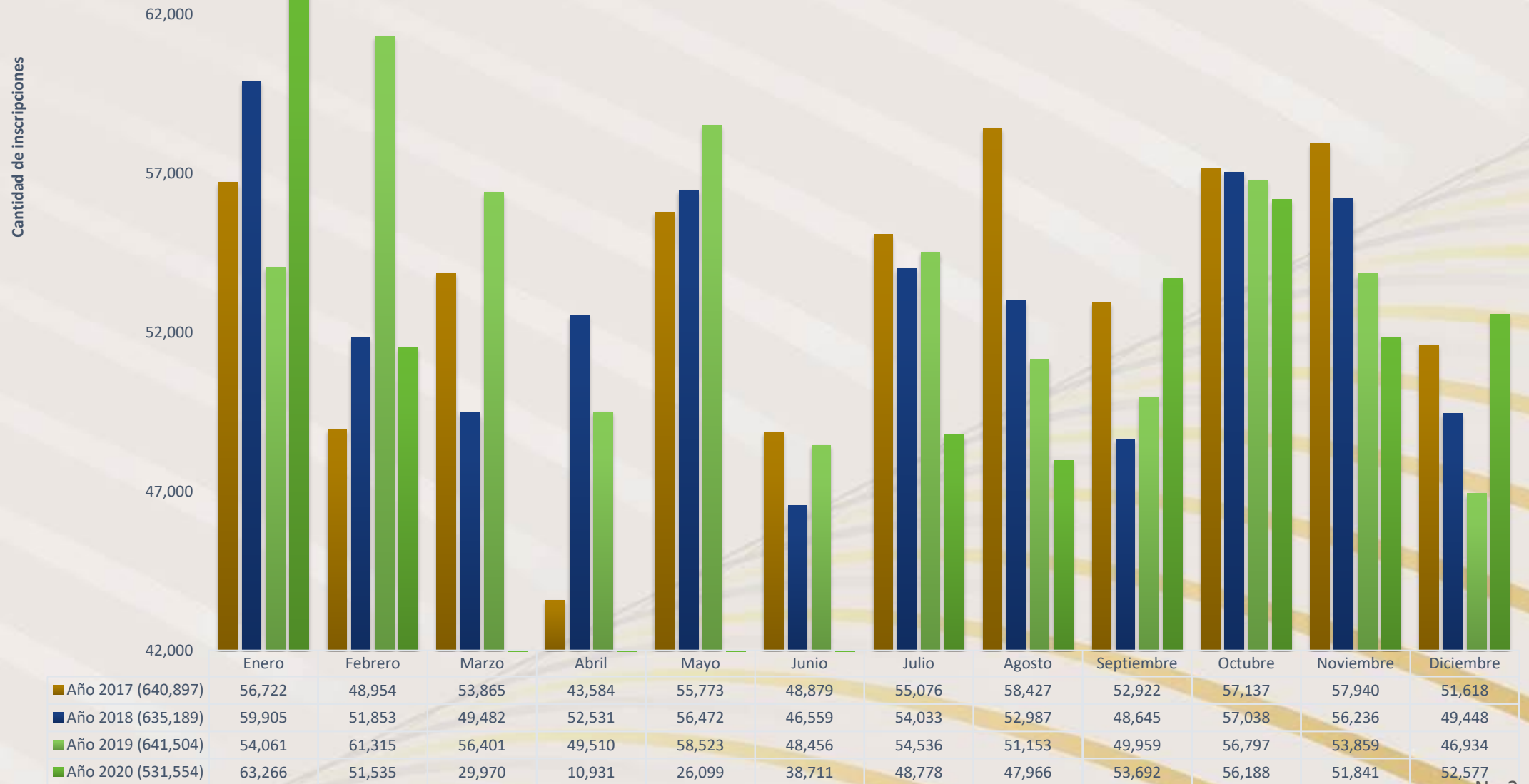


INFORME DE INSCRIPCIONES Y CERTIFICACIONES

Guatemala, enero 2021

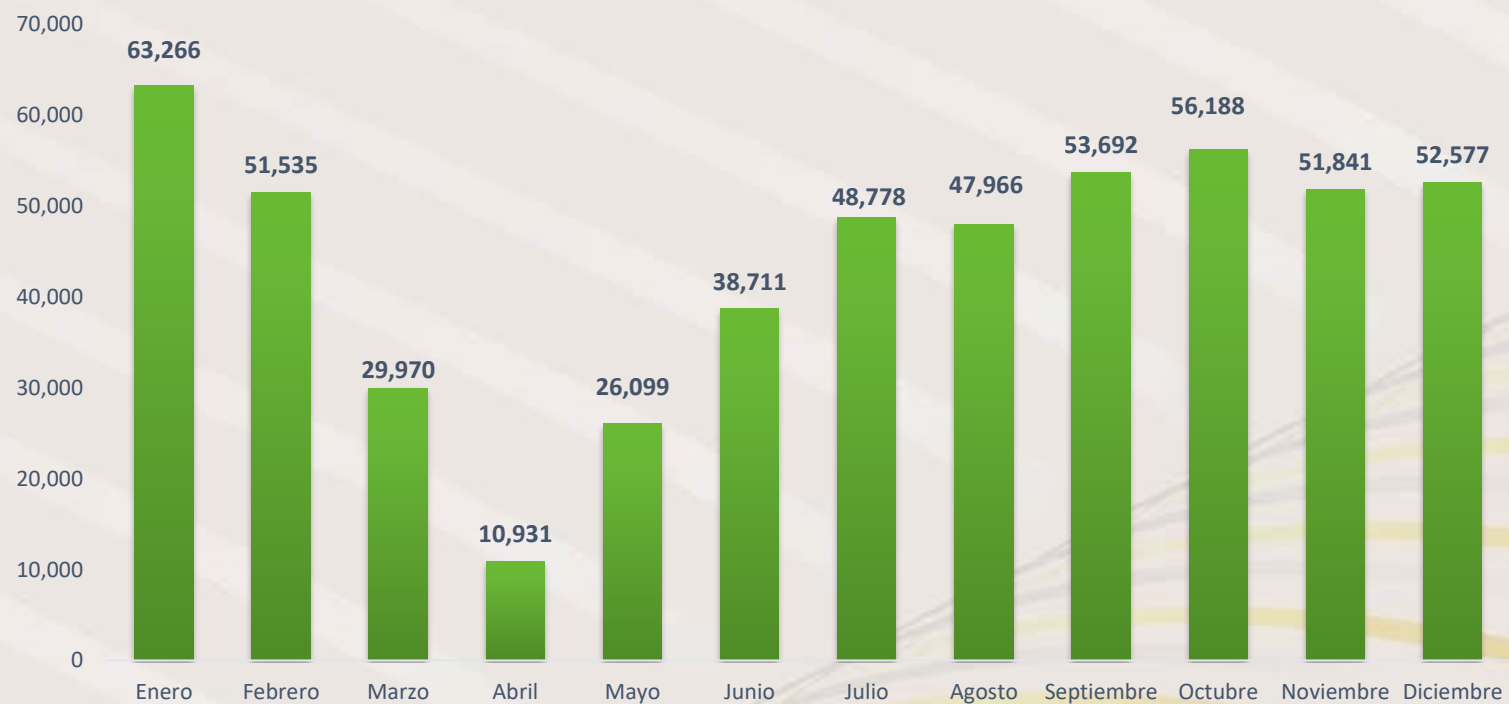
INSCRIPCIONES TENDENCIA INTERANUAL AL MES DE DICIEMBRE, AÑO 2020

Tendencia Interanual de Inscripciones, al mes de diciembre, año 2020

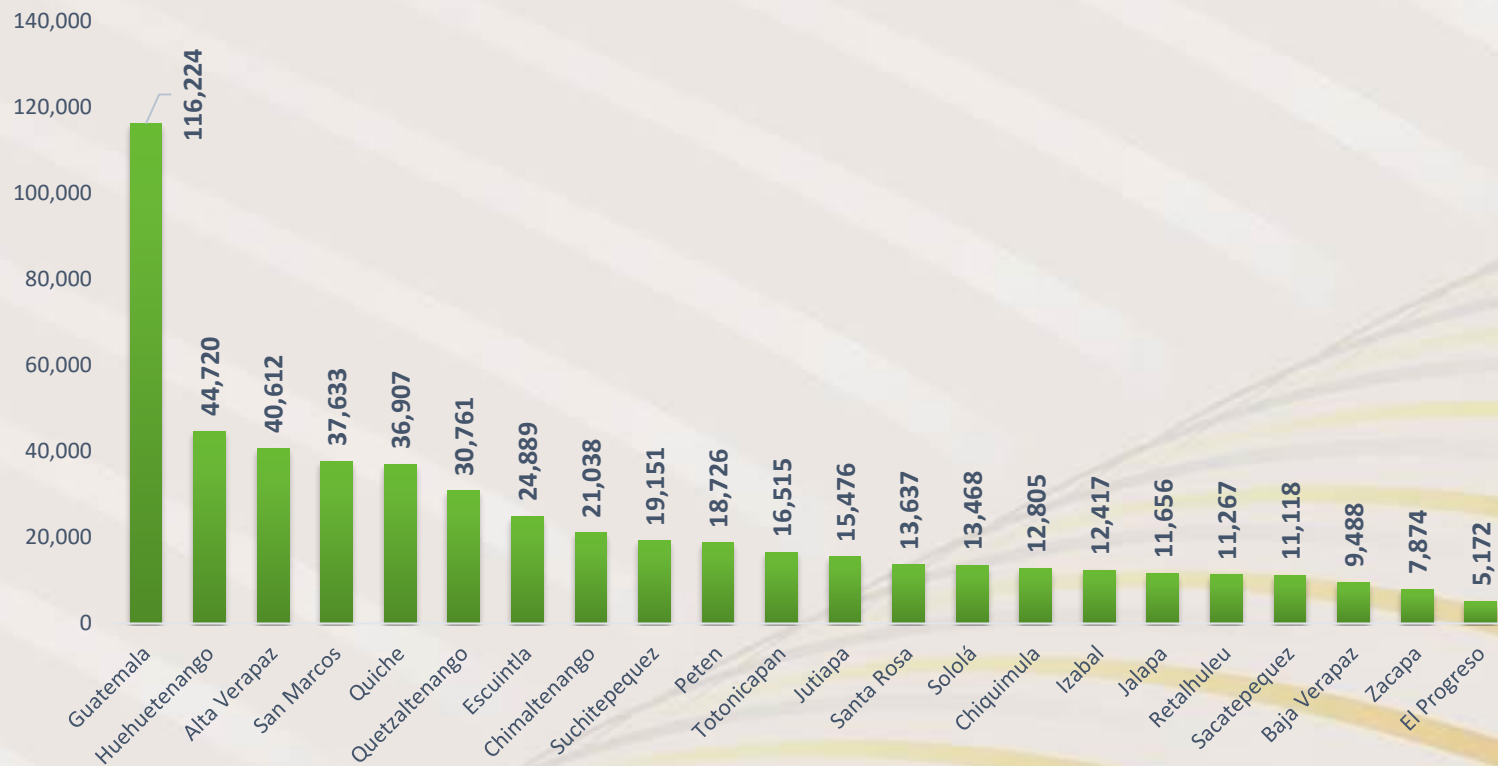


INSCRIPCIONES AL MES DE DICIEMBRE, AÑO 2020

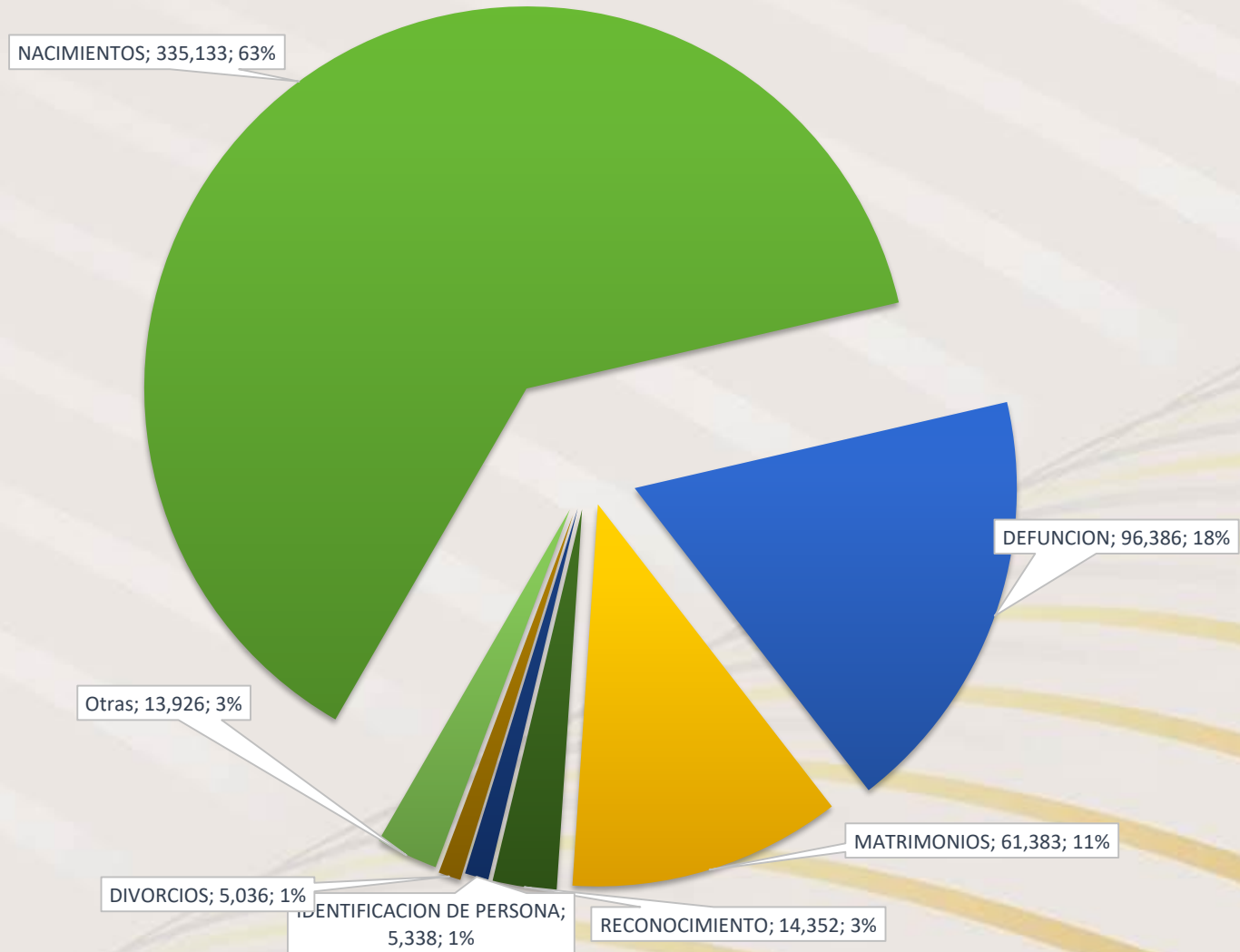
Inscripciones realizadas desagregadas por mes de inscripción, año 2020



Inscripciones realizadas desagregadas por departamento de inscripción, al mes de diciembre, año 2020



Inscripciones realizadas desagregadas por evento, al mes de diciembre, año 2020



Inscripciones realizadas desagregadas por evento, al mes de diciembre, año 2020

EVENTO	ENERO	FEBRERO	MARZO	ABRIL	MAYO	JUNIO	JULIO	AGOSTO	SEPTIEMBRE	OCTUBRE	NOVIEMBRE	DICIEMBRE	TOTAL GENERAL	% DE PARTICIPACIÓN POR EVENTO
NACIMIENTOS	39,364	31,980	17,492	4,613	16,931	25,377	30,643	30,935	35,435	37,202	33,023	32,138	335,133	63.05%
DEFUNCION	8,464	6,863	4,976	4,586	6,165	8,978	12,326	9,954	9,162	8,686	8,058	8,168	96,386	18.13%
MATRIMONIOS	9,039	7,030	4,520	1,172	1,868	2,749	3,701	4,442	5,583	6,214	6,529	8,536	61,383	11.55%
RECONOCIMIENTO	2,911	2,047	1,018	82	302	491	698	977	1,312	1,516	1,527	1,471	14,352	2.70%
IDENTIFICACION DE PERSONA	670	698	429	108	165	252	325	447	570	649	567	458	5,338	1.00%
DIVORCIOS	817	811	478	106	63	95	143	210	382	589	693	649	5,036	0.95%
NEGATIVA DE NACIMIENTO	444	603	275	10	33	58	108	153	218	289	240	238	2,669	0.50%
MORTINATO	234	220	157	99	178	209	193	206	219	212	209	170	2,306	0.43%
RECTIFICACION DE PARTIDA	334	353	120	57	115	163	207	168	213	170	162	65	2,127	0.40%
EXTRANJEROS DOMICILIADOS	305	335	200	15	57	100	98	69	118	134	310	249	1,990	0.37%
CAMBIO DE NOMBRE	285	211	98	20	102	110	141	176	202	199	196	178	1,918	0.36%
IDENTIFICACION DE NOTORIEDAD	126	138	82	28	45	35	75	83	112	119	136	103	1,082	0.20%
REPOSICION DE PARTIDA DE LIBRO	55	62	39	13	30	25	32	50	40	52	35	26	459	0.09%
CAPITULACIONES MATRIMONIALES	79	59	27	10	21	21	29	27	37	53	45	46	454	0.09%
UNION DE HECHO	59	66	31	7	11	28	27	33	32	39	38	35	406	0.08%
GUATEMALTECO DE ORIGEN	26	26	10		2	9	6	8	19	21	21	16	164	0.03%
CAMBIO DE REGIMEN MATRIMONIAL	15	3	7	1	3	4	10	14	9	18	8	4	96	0.02%
TUTELAS	10	9	2	1		1	6	5	6	7	16	4	67	0.01%
ADOPCIONES	6	5	3	1	6	2	4	1	8	6	15	10	67	0.013%
CESE UNION DE HECHO	9	3	1	1		3	3	2	4	4	3	3	36	0.007%
GUATEMALTECO NATURALIZADO	7	4	1		1	1	3	3	6	1	4	5	36	0.007%
INTERDECCIONES	5	2	1	1	1			2	2	6	4	2	26	0.005%
REPOSICION DE PARTIDA DE MATRIMONIO	2	5	2					1	1	2	2	3	18	0.003%
AUSENCIA			1						1				2	0.000%
MUERTE PRESUNTA		1											1	0.000%
REPOSICION DE PARTIDA DE DEFUNCION		1											1	0.000%
REPOSICION DE PARTIDA DE UNION DE HECHO									1				1	0.000%
TOTAL GENERAL	63,266	51,535	29,970	10,931	26,099	38,711	48,778	47,966	53,692	56,188	51,841	52,577	531,554	100%
% de participación por mes	11.90%	9.70%	5.64%	2.06%	4.91%	7.28%	9.18%	9.02%	10.10%	10.57%	9.75%	9.89%	100.00%	

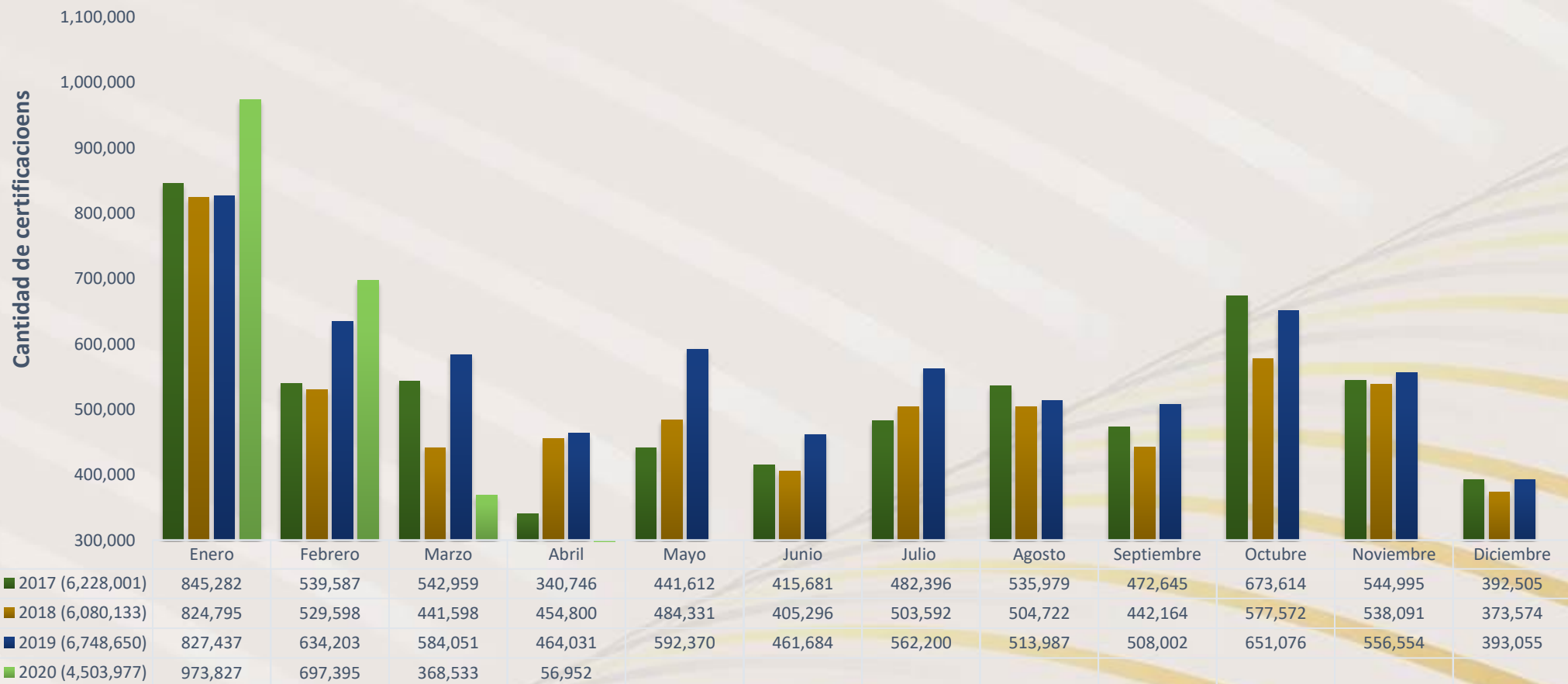
*Otros

* Eventos incluidos en el gráfico anterior como "Otros"

Fuente: Dirección de Informática y Estadística

CERTIFICACIONES TENDENCIA INTERANUAL AL MES DE DICIEMBRE, AÑO 2020

Tendencia Interanual de Certificaciones, al mes de diciembre, año 2020



CERTIFICACIONES AL MES DE DICIEMBRE, AÑO 2020

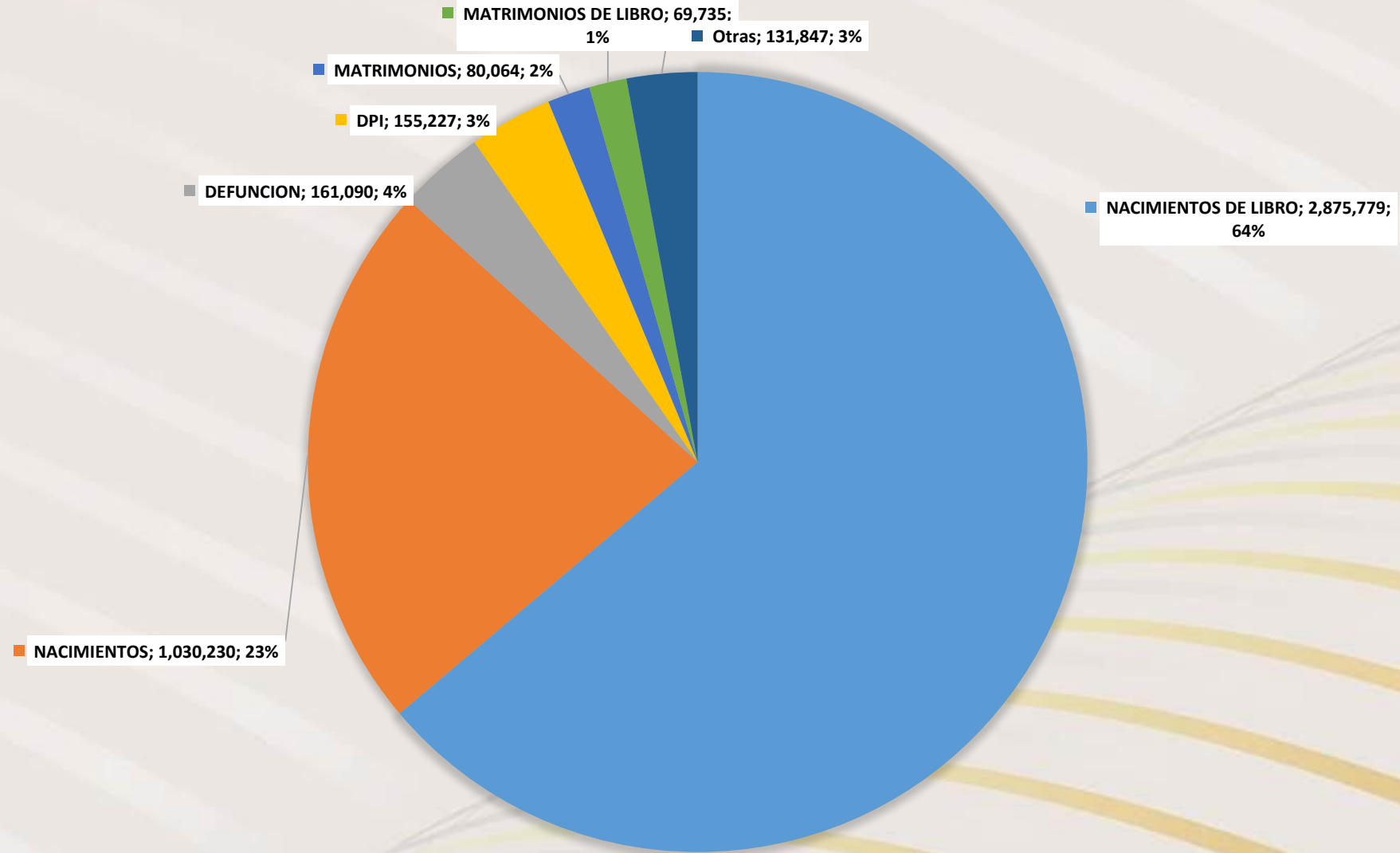
Certificaciones emitidas desagregadas por mes, año 2020



Certificaciones emitidas desagregadas por departamento de emisión, hasta el mes de diciembre año 2020



Certificaciones realizadas desagregadas por evento, al mes de diciembre, año 2020



Certificaciones emitidas desagregadas por evento, al mes de diciembre, año 2020

EVENTO	ENERO	FEBRERO	MARZO	ABRIL	MAYO	JUNIO	JULIO	AGOSTO	SEPTIEMBRE	OCTUBRE	NOVIEMBRE	DICIEMBRE	TOTAL GENERAL	% DE PARTICIPACIÓN POR EVENTO
NACIMIENTOS DE LIBRO	595,048	491,424	260,451	39,348	112,339	163,655	196,958	171,688	217,999	238,346	209,645	178,878	2,875,779	63.8498%
NACIMIENTOS	292,097	130,088	66,187	7,329	22,774	33,871	46,538	57,066	77,053	94,332	97,939	104,956	1,030,230	22.8738%
DEFUNCION	19,323	15,900	9,285	4,366	7,052	9,834	15,738	17,235	16,829	16,648	15,164	13,716	161,090	3.5766%
DPI	20,940	19,414	11,053	2,899	6,341	8,071	10,273	13,322	15,907	16,546	15,622	14,839	155,227	3.4464%
MATRIMONIOS	12,415	10,780	5,910	1,032	3,087	4,300	5,476	6,207	7,657	8,159	7,788	7,253	80,064	1.7776%
MATRIMONIOS DE LIBRO	11,123	9,849	5,237	688	1,762	2,810	4,320	5,836	7,131	7,883	7,113	5,983	69,735	1.5483%
CONSTANCIA DE SOLTERIA	11,402	9,486	4,822	641	1,727	2,615	3,693	4,381	5,987	6,993	8,163	7,161	67,071	1.4892%
DEFUNCION DE LIBRO	3,894	3,751	2,047	219	627	944	1,219	1,583	2,353	2,493	2,369	1,725	23,224	0.5156%
REPOSICION DE PARTIDA DE LIBRO	2,576	2,336	1,175	197	565	796	1,023	1,008	1,153	1,266	1,166	951	14,212	0.3155%
ASIENTO DE CEDULA	1,065	868	461	51	111	182	255	295	394	553	617	704	5,556	0.1234%
NEGATIVA DE NACIMIENTO	735	776	461	33	60	144	215	290	392	515	438	373	4,432	0.0984%
DIVORCIOS	735	654	368	44	128	189	262	307	340	467	422	429	4,345	0.0965%
EXTRANJEROS DOMICILIADOS	427	451	263	25	99	139	138	111	169	200	379	294	2,695	0.0598%
UNION DE HECHO DE LIBRO	107	115	89	6	11	52	60	109	123	146	121	69	1,008	0.0224%
UNION DE HECHO	159	134	83	8	40	47	54	78	70	86	72	101	932	0.0207%
DIVORCIOS DE LIBRO	147	140	59	3	24	39	51	57	75	97	96	72	860	0.0191%
CERTIFICACIÓN DE CONSTANCIA DE RESIDENCIA	438	188	33	4	11	17	8	12	25	22	37	36	831	0.0185%
IDENTIFICACION DE PERSONA	83	108	60	3	21	45	44	70	67	78	67	60	706	0.0157%
EXTRANJEROS DOMICILIADOS DE LIBRO	106	126	46	10	32	53	64	52	43	55	60	57	704	0.0156%
CERTIFICACIÓN HOMONIMO	204	100	38	7	13	15	17	29	33	42	36	57	591	0.0131%
GUATEMALTECO NATURALIZADO DE LIBRO	107	94	48	6	16	30	33	21	40	57	45	33	530	0.0118%
NEGATIVA DE DEFUNCIÓN	87	99	56	3	3	9	28	31	39	43	41	49	488	0.0108%
GUATEMALTECO DE ORIGEN DE LIBRO	77	54	61	2	15	16	25	28	39	48	50	56	471	0.0105%
GUATEMALTECO DE ORIGEN	72	86	39	2	15	19	19	20	46	38	53	57	466	0.0103%
RECONOCIMIENTO	90	69	54	1	12	12	36	29	37	35	41	47	463	0.0103%

*Otros

* Eventos incluidos en el gráfico anterior como "Otros"

Las certificaciones de las inscripciones de libro se refieren a registros que constan en libros que trasladaron las municipalidades al RENAP.

Certificaciones emitidas desagregadas por evento, al mes de diciembre, año 2020

EVENTO	ENERO	FEBRERO	MARZO	ABRIL	MAYO	JUNIO	JULIO	AGOSTO	SEPTIEMBRE	OCTUBRE	NOVIEMBRE	DICIEMBRE	TOTAL GENERAL	% DE PARTICIPACIÓN POR EVENTO
NEGATIVA DE MATRIMONIO	61	62	27	3	3	11	16	27	24	42	28	20	324	0.0072%
MORTINATO	41	22	21	11	20	19	30	38	33	22	26	21	304	0.0067%
CAMBIO DE NOMBRE	59	33	15	1	10	8	15	28	17	25	24	16	251	0.0056%
(en blanco)	45	27	10	1	4	5	18	12	30	32	33	25	242	0.0054%
IDENTIFICACION DE PERSONA DE LIBRO	43	26	14		4	8	12	19	23	41	36	14	240	0.0053%
IDENTIFICACION DE NOTORIEDAD	9	16	14	3	4	9	7	13	23	24	24	17	163	0.0036%
REPOSICION DE PARTIDA DE MATRIMONIO	20	24	9		14	8	6	13	26	15	13	14	162	0.0036%
GUATEMALTECO NATURALIZADO	18	12	10		1	2	10	4	17	10	10	18	112	0.0025%
RECONOCIMIENTO DE LIBRO	14	12	7		2	1	6	5	6	1	4	3	61	0.0014%
RECTIFICACION DE PARTIDA	6	6	2	1			1		1	3	28	1	49	0.0011%
CESE UNION DE HECHO	8	8	1	1		1	1	3	6	4	3	3	39	0.0009%
CERTIFICACIÓN DE NEGATIVA DE ASIENTO DE CÉDULA DE VECINDAD	6	15	4		1		1	2	1		3	5	38	0.0008%
TUTELAS	3	7	2					4	3	8	2	1	30	0.0007%
ADOPCIONES	4	8	1			1			4	3	7	1	29	0.0006%
CAPITULACIONES MATRIMONIALES	3	2				1	4	5	1	3	1	9	29	0.0006%
INTERDECCIONES	3	5	2	3			1	2	1	4	4		25	0.0006%

*Otros

* Eventos incluidos en el gráfico anterior como "Otros"

Certificaciones emitidas desagregadas por evento, al mes de diciembre, año 2020

EVENTO	ENERO	FEBRERO	MARZO	ABRIL	MAYO	JUNIO	JULIO	AGOSTO	SEPTIEMBRE	OCTUBRE	NOVIEMBRE	DICIEMBRE	TOTAL GENERAL	% DE PARTICIPACIÓN POR EVENTO
NEGATIVA DE DPI								4	4	6	7	1	22	0.0005%
MUERTE PRESUNTA LIBRO	4	8	1			1	2	2	1	1			20	0.0004%
MUERTE PRESUNTA	5	2	3	1		1			4	3		1	20	0.0004%
ADOPCIONES DE LIBRO	4	2	1				1	4	1	1		4	18	0.0004%
CAMBIO DE RÉGIMEN MATRIMONIAL	3		1							1	3	3	11	0.0002%
NEGATIVA DE UNIÓN DE HECHO LIBRO										3	7		10	0.0002%
NEGATIVA DE EXTRANJERO DOMICILIADO									2	3	4	1	10	0.0002%
CAMBIO DE NOMBRE DE LIBRO	3	1	1			1		1	1	1	1		10	0.0002%
NEGATIVA DE CAPITULACIÓN MATRIMONIAL								1	1	1	3	2	8	0.0002%
NEGATIVA DE DIVORCIO	2	4								1		1	8	0.0002%
REPOSICIÓN DE PARTIDA DE DEFUNCIÓN		2							2		1	2	7	0.0002%
CAPITULACIONES MATRIMONIALES DE LIBRO	2								2		2		6	0.0001%
INSCRIPCIÓN DE MÉDICO								1			1	2	4	0.0001%
IDENTIFICACIÓN DE NOTORIEDAD DE LIBRO	1								1	1			3	0.0001%
INTERDECCIONES LIBRO	1									2			3	0.0001%
AUSENCIA	1										1		2	0.0000%
TUTELAS DE LIBRO	1											1	2	0.0000%
RECTIFICACIÓN DE PARTIDA DE LIBRO											1		1	0.0000%
REPOSICIÓN DE PARTIDA DE GUATEMALTECO DE ORIGEN			1										1	0.0000%
NEGATIVA DE GUATEMALTECO NATURALIZADO												1	1	0.0000%
CESE UNIÓN DE HECHO DE LIBRO										1			1	0.0000%
REPOSICIÓN DE PARTIDA DE EXTRANJERO DOMICILIADO		1											1	0.0000%
TOTAL GENERAL	973,827	697,395	368,533	56,952	156,948	227,981	286,678	280,053	354,236	395,410	367,821	338,143	4,503,977	100%
% de participación por mes	21.62%	15.48%	8.18%	1.26%	3.48%	5.06%	6.36%	6.22%	7.86%	8.78%	8.17%	7.51%	100.00%	

*Otros

* Eventos incluidos en el gráfico anterior como "Otros"

Las certificaciones de las inscripciones de libro se refieren a registros que constan en libros que trasladaron las municipalidades al RENAP.