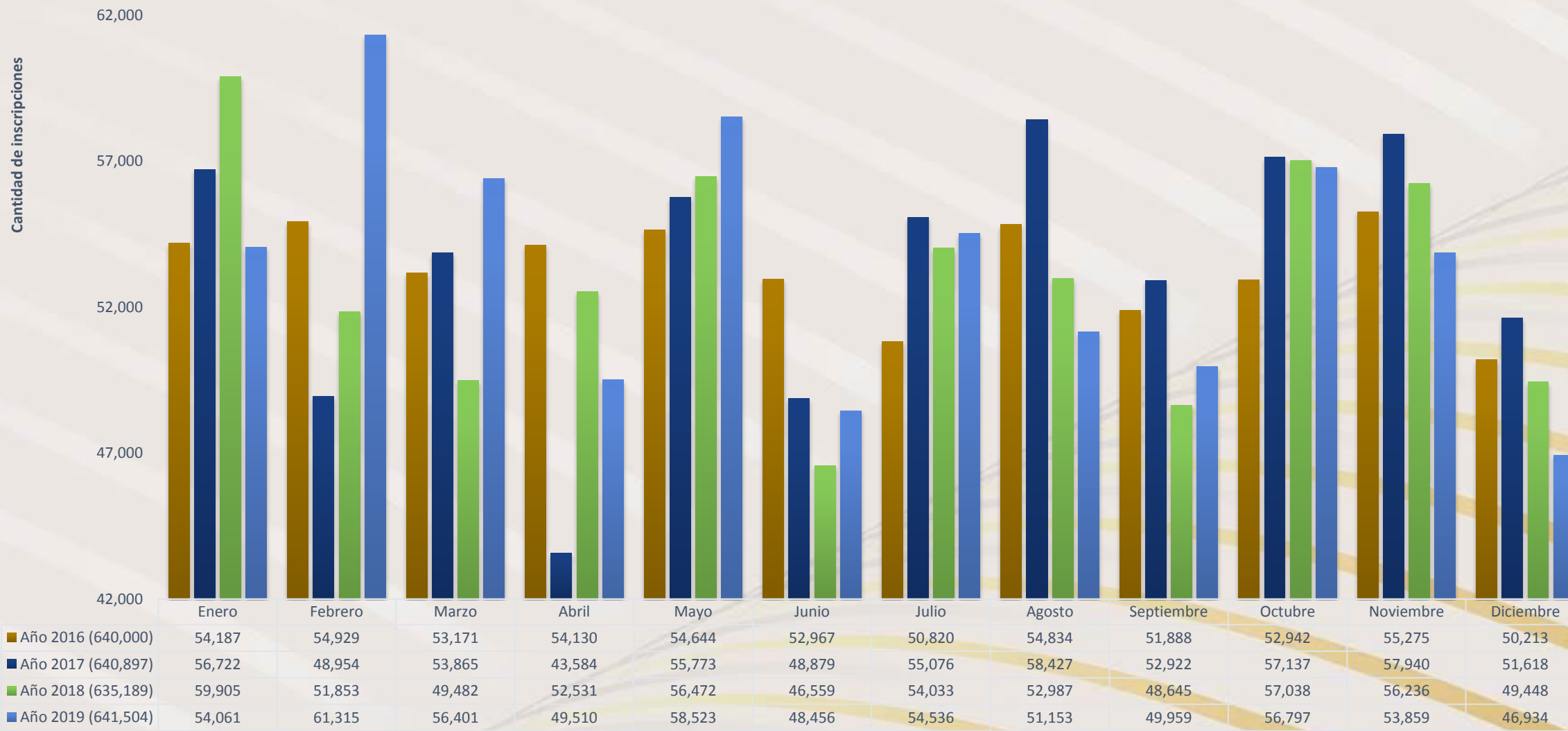


INFORME DE INSCRIPCIONES Y CERTIFICACIONES

Guatemala, enero 2020

INSCRIPCIONES TENDENCIA INTERANUAL AL MES DE DICIEMBRE, AÑO 2019

Tendencia Interanual de Inscripciones, al mes de diciembre, año 2019

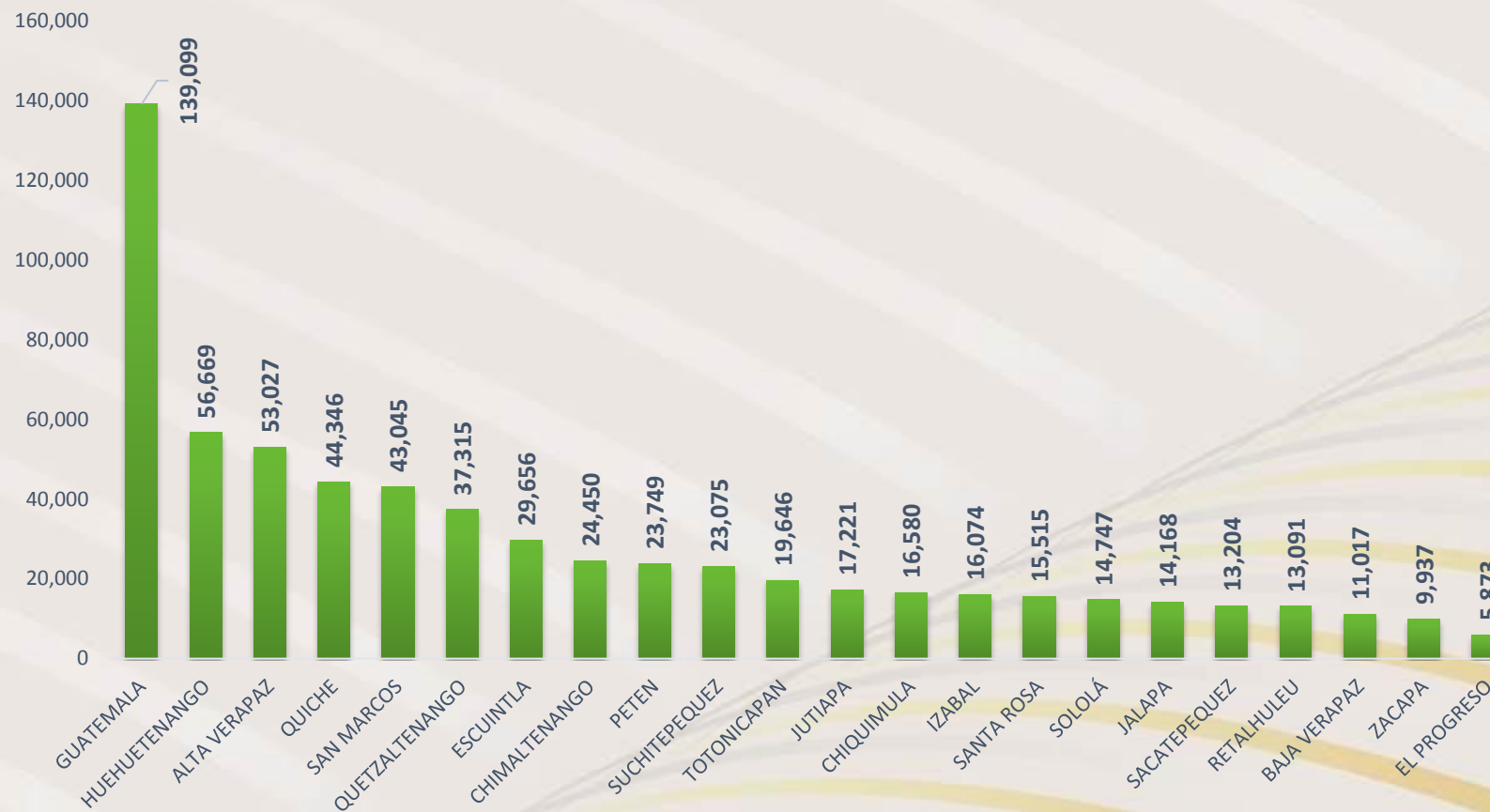


INSCRIPCIONES AL MES DE DICIEMBRE, AÑO 2019

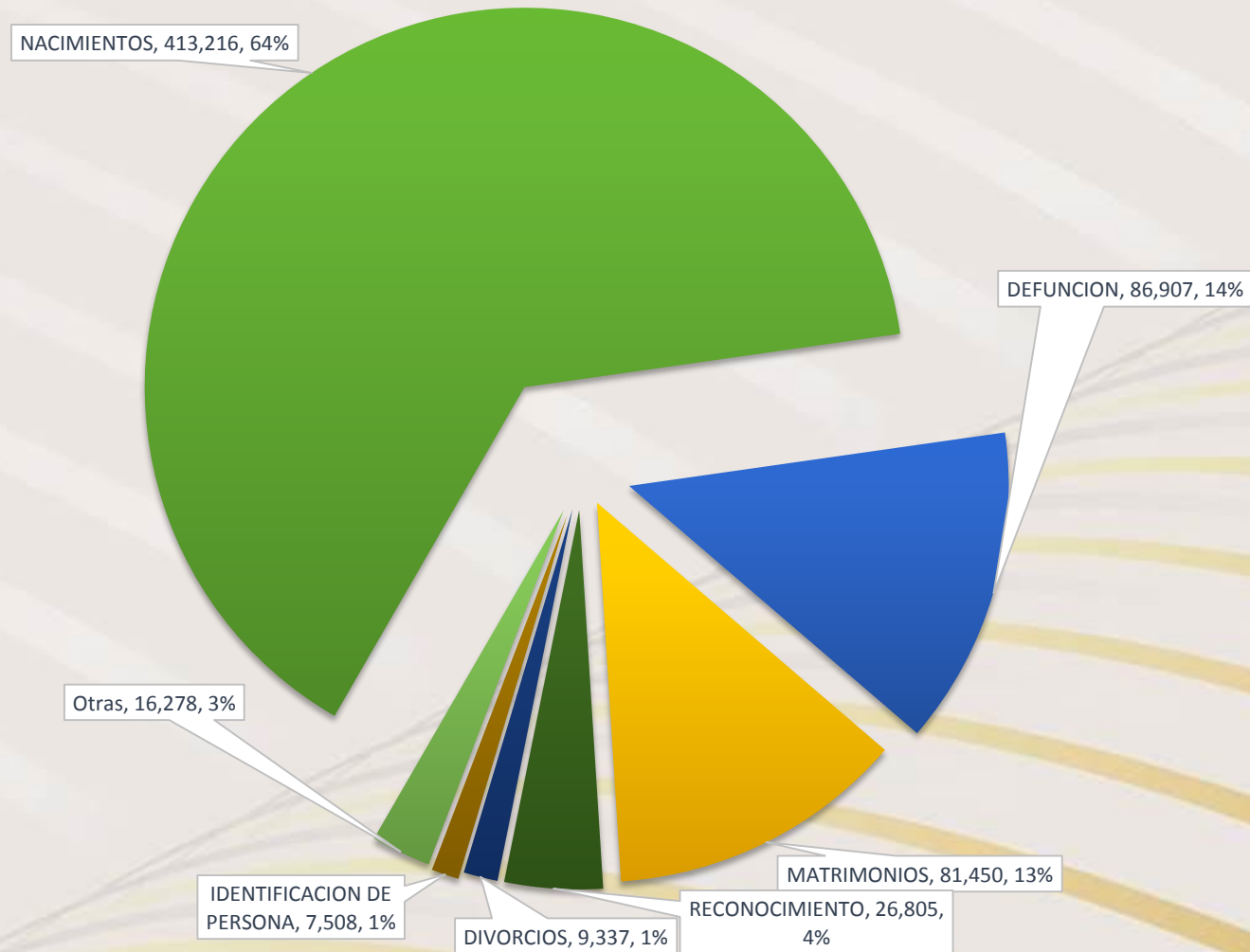
Inscripciones realizadas desagregadas por mes de inscripción, año 2019



Inscripciones realizadas desagregadas por departamento de inscripción, al mes de diciembre, año 2019



Inscripciones realizadas desagregadas por evento, al mes de diciembre, año 2019



Inscripciones realizadas desagregadas por evento, al mes de diciembre, año 2019

EVENTO	ENERO	FEBRERO	MARZO	ABRIL	MAYO	JUNIO	JULIO	AGOSTO	SEPTIEMBRE	OCTUBRE	NOVIEMBRE	DICIEMBRE	TOTAL GENERAL	% DE PARTICIPACIÓN POR EVENTO
NACIMIENTOS	34,423	41,440	36,427	31,278	37,044	30,661	35,210	32,908	33,093	37,129	34,609	28,994	413,216	64.41%
DEFUNCION	7,601	7,098	7,059	7,167	7,886	6,960	8,062	7,319	6,850	7,524	7,104	6,277	86,907	13.55%
MATRIMONIOS	7,060	7,156	7,619	6,669	7,699	5,921	6,239	6,083	5,491	6,928	7,059	7,526	81,450	12.70%
RECONOCIMIENTO	2,794	2,942	2,563	2,057	2,697	2,040	2,068	1,901	1,913	2,193	1,955	1,682	26,805	4.18%
DIVORCIOS	424	634	731	662	992	922	904	893	832	847	864	632	9,337	1.46%
IDENTIFICACION DE PERSONA	482	703	685	531	711	600	680	702	562	620	783	449	7,508	1.17%
RECTIFICACION DE PARTIDA	311	288	343	309	410	391	339	363	299	330	307	242	3,932	0.61%
EXTRANJEROS DOMICILIADOS	280	279	206	161	250	176	171	222	222	313	320	203	2,803	0.44%
MORTINATO	249	228	228	235	237	202	255	234	218	233	204	185	2,708	0.42%
CAMBIO DE NOMBRE	187	221	203	145	254	268	231	231	187	287	226	171	2,611	0.41%
IDENTIFICACION DE NOTORIEDAD	59	115	122	107	143	137	133	98	116	142	148	95	1,415	0.22%
INSCRIPCION DE MEDICO	85	53	35	16	11	16	63	42	39	60	128	317	865	0.13%
UNION DE HECHO	20	60	58	56	73	56	46	44	30	43	40	37	563	0.09%
CAPITULACIONES MATRIMONIALES	43	47	46	32	53	34	65	50	35	52	44	51	552	0.09%
GUATEMALTECO DE ORIGEN	10	11	15	28	12	13	33	18	26	36	20	46	268	0.04%
ADOPCIONES	10	8	22	13	13	16	4	6	9	10	5	5	121	0.02%
CAMBIO DE REGIMEN MATRIMONIAL	9	10	15	15	11	17	9	8	4	5	7	4	114	0.02%
TUTELAS	7	6	12	10	7	6	11	18	8	17	6	2	110	0.02%
CESE UNION DE HECHO	3	8	3	2	5	7	5	9	4	8	9	6	69	0.011%
GUATEMALTECO NATURALIZADO		4	2	3	6	4	2	1	7	5	13	2	49	0.008%
INTERDECCIONES		2	4	7	3	5	3	2	6	10	1	3	46	0.007%
REPOSICION DE PARTIDA DE MATRIMONIO	3	2	2	4	3	1	2	1	3	4	2	3	30	0.005%
AUSENCIA	1			1	2	2	1		2	1	2	1	13	0.002%
MUERTE PRESUNTA			1	1	1	1			1		3	1	9	0.001%
REPOSICION DE PARTIDA DE DEFUNCION				1					2				3	0.000%
Total general	54,061	61,315	56,401	49,510	58,523	48,456	54,536	51,153	49,959	56,797	53,859	46,934	641,504	100%
% de participación por mes	8.43%	9.56%	8.79%	7.72%	9.12%	7.55%	8.50%	7.97%	7.79%	8.85%	8.40%	7.32%	100.00%	

*Otros

* Eventos incluidos en el gráfico anterior como "Otros"

CERTIFICACIONES TENDENCIA INTERANUAL AL MES DE DICIEMBRE, AÑO 2019

Tendencia Interanual de Certificaciones, al mes de diciembre, año 2019

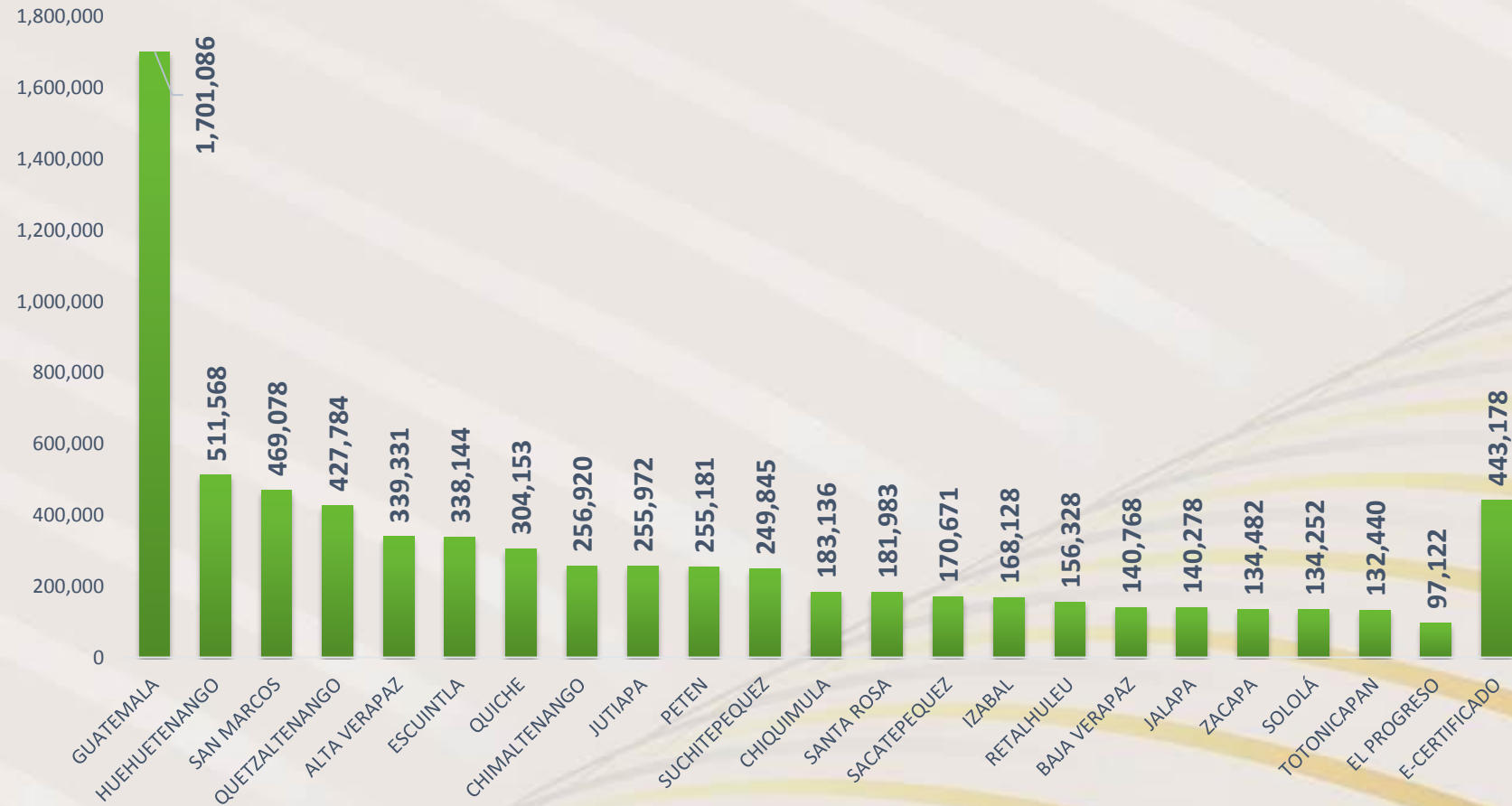


CERTIFICACIONES AL MES DE DICIEMBRE, AÑO 2019

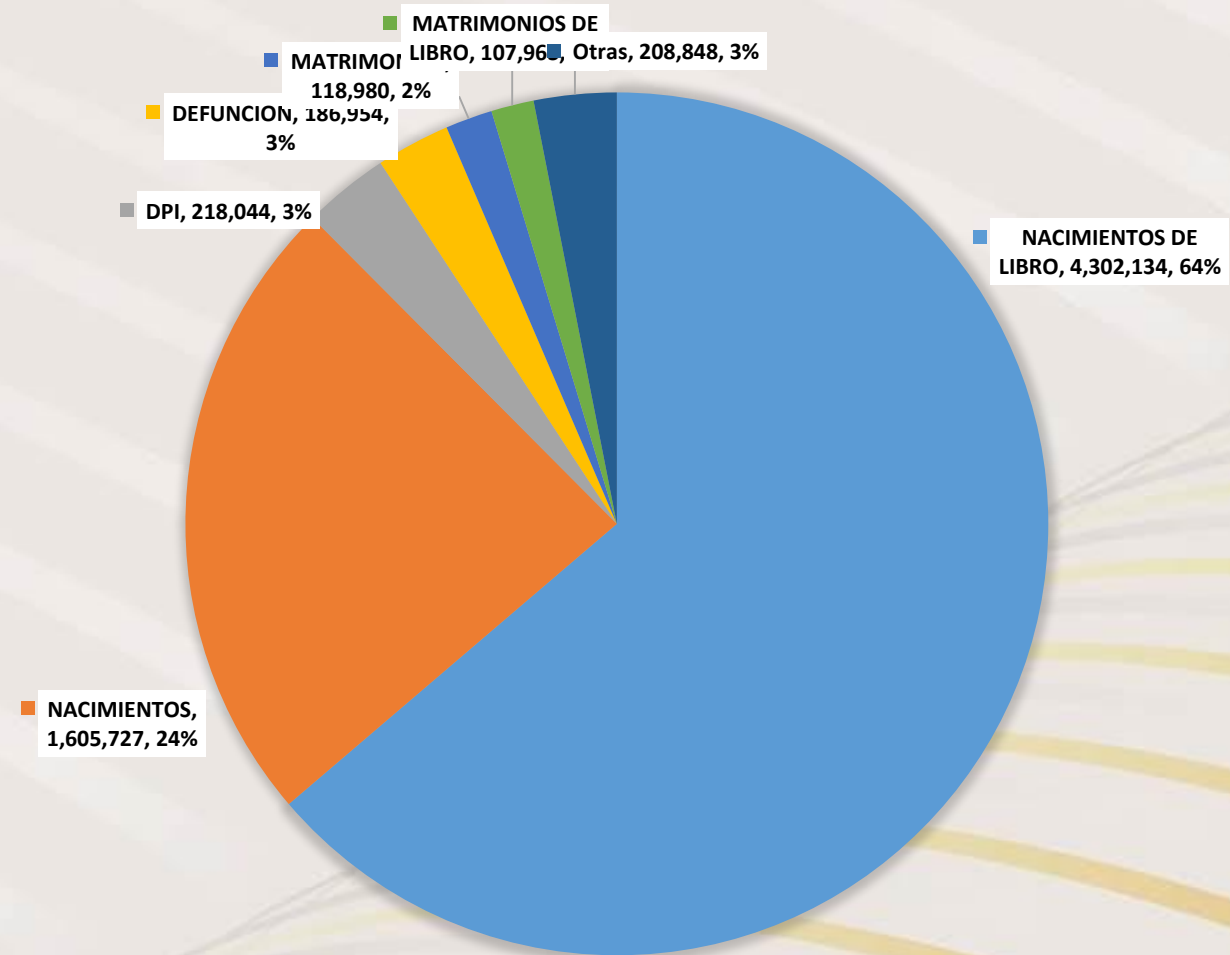
Certificaciones emitidas desagregadas por mes, año 2019



Certificaciones emitidas desagregadas por departamento de emisión, hasta el mes de diciembre año 2019



Certificaciones realizadas desagregadas por evento, al mes de diciembre, año 2019



Certificaciones emitidas desagregadas por evento, al mes de diciembre, año 2019

EVENTO	ENERO	FEBRERO	MARZO	ABRIL	MAYO	JUNIO	JULIO	AGOSTO	SEPTIEMBRE	OCTUBRE	NOVIEMBRE	DICIEMBRE	TOTAL GENERAL	% DE PARTICIPACIÓN POR EVENTO
NACIMIENTOS DE LIBRO	498,436	413,171	392,368	298,271	372,316	298,256	369,095	336,778	321,859	387,594	359,739	254,251	4,302,134	63.7481%
NACIMIENTOS	260,398	147,566	118,462	102,986	143,232	98,663	111,066	105,259	120,094	187,625	125,915	84,461	1,605,727	23.7933%
DPI	13,839	18,283	18,600	15,305	19,543	17,382	26,253	21,475	17,800	20,008	15,749	13,807	218,044	3.2309%
DEFUNCION	16,354	16,081	15,593	14,459	17,894	14,826	16,839	15,713	14,598	16,463	15,649	12,485	186,954	2.7702%
MATRIMONIOS	10,109	10,504	10,442	9,130	11,124	9,279	10,695	9,434	9,276	10,914	10,344	7,729	118,980	1.7630%
MATRIMONIOS DE LIBRO	8,894	9,603	9,551	8,109	9,782	8,236	10,130	9,072	8,695	10,027	9,304	6,560	107,963	1.5998%
CONSTANCIA DE SOLTERIA	9,856	8,308	8,018	6,867	7,295	5,585	7,285	6,550	6,964	8,230	10,279	6,451	91,688	1.3586%
DEFUNCION DE LIBRO	2,617	3,476	3,582	2,914	3,917	3,462	3,812	3,545	3,116	3,626	3,451	2,520	40,038	0.5933%
REPOSICION DE PARTIDA DE LIBRO	2,399	2,053	2,169	1,668	2,123	1,608	1,978	1,830	1,720	2,043	1,837	1,395	22,823	0.3382%
NEGATIVA DE NACIMIENTO	1,215	1,702	1,766	1,341	1,559	1,341	1,230	1,003	858	1,139	929	790	14,873	0.2204%
ASIENTO DE CEDULA	947	1,026	1,090	993	1,029	838	1,011	982	776	898	758	709	11,057	0.2116%
DIVORCIOS	568	507	573	510	650	607	714	659	581	650	662	537	7,218	0.1070%
EXTRANJEROS DOMICILIADOS	398	377	305	244	369	254	282	325	300	419	396	283	3,952	0.0586%
DIVORCIOS DE LIBRO	116	145	146	104	138	121	135	146	139	117	125	85	1,517	0.0225%
UNION DE HECHO DE LIBRO	136	146	166	146	139	125	140	112	112	115	107	54	1,498	0.0222%
CERTIFICACIÓN DE CONSTANCIA DE RESIDENCIA	90	97	80	54	66	111	387	140	123	80	156	89	1,473	0.0218%
UNION DE HECHO	85	118	123	106	131	98	112	87	92	97	104	102	1,255	0.0187%
NEGATIVA DE DEFUNCIÓN	55	138	132	101	134	117	132	90	78	83	93	51	1,204	0.0194%
EXTRANJEROS DOMICILIADOS DE LIBRO	92	100	91	76	99	81	99	87	94	109	87	79	1,094	0.0187%
IDENTIFICACION DE PERSONA	91	84	85	62	87	87	101	89	90	104	120	73	1,073	0.0192%
NO DEFINIDO	177	89	47	45	44	37	42	55	71	140	164	64	975	0.0119%
RECONOCIMIENTO	86	92	79	90	114	72	69	55	50	65	62	47	881	0.0119%
GUATEMALTECO DE ORIGEN DE LIBRO	71	61	72	68	96	74	97	58	72	68	61	45	843	0.0125%
GUATEMALTECO NATURALIZADO DE LIBRO	59	69	67	51	87	71	92	74	62	66	62	61	821	0.0159%
GUATEMALTECO DE ORIGEN	53	54	59	55	61	52	74	68	75	51	94	68	764	0.0147%

*Otros

* Eventos incluidos en el gráfico anterior como "Otros"

Las certificaciones de las inscripciones de libro se refieren a registros que constan en libros que trasladaron las municipalidades al RENAP.

Certificaciones emitidas desagregadas por evento, al mes de diciembre, año 2019

EVENTO	ENERO	FEBRERO	MARZO	ABRIL	MAYO	JUNIO	JULIO	AGOSTO	SEPTIEMBRE	OCTUBRE	NOVIEMBRE	DICIEMBRE	TOTAL GENERAL	% DE PARTICIPACIÓN POR EVENTO
CERTIFICACIÓN HOMONIMO	66	64	65	69	47	54	59	63	45	54	60	65	711	0.0136%
NEGATIVA DE MATRIMONIO	28	57	53	35	59	39	40	47	44	44	40	30	516	0.0101%
CAMBIO DE NOMBRE	35	42	49	38	40	43	37	36	25	48	40	36	469	0.0078%
IDENTIFICACION DE PERSONA DE LIBRO	25	38	49	18	34	26	40	23	33	36	27	19	368	0.0050%
MORTINATO	34	36	32	33	33	28	28	23	30	32	28	20	357	0.0050%
GUATEMALTECO NATURALIZADO	23	28	21	12	18	18	18	20	27	24	24	9	242	0.0043%
REPOSICION DE PARTIDA DE MATRIMONIO	15	15	21	9	18	22	20	9	17	22	18	22	208	0.0019%
IDENTIFICACION DE NOTORIEDAD	15	16	18	16	23	15	19	21	10	20	17	15	205	0.0045%
RECONOCIMIENTO DE LIBRO	12	18	16	9	14	9	4	11	10	10	7	9	129	0.0024%
CERTIFICACIÓN DE NEGATIVA DE ASIENTO DE CÉDULA DE VECINDAD	11	3	12	10	12	7	7	7	19	14	3	10	115	0.0015%
ADOPCIONES	5	2	11	3	6	9	9	6	8	2	4	6	71	0.0013%
MUERTE PRESUNTA LIBRO	2	6	1	4	4	2	4	15	7	13	1	2	61	0.0032%
MUERTE PRESUNTA	3	3	3	4	1	2	4	1	8	9	8	7	53	0.0002%
CESE UNION DE HECHO	5	7	9	1	4	3	6	3	4	4	4		50	0.0006%
TUTELAS	1	3		4	6		9	2	2	1	6	2	36	0.0004%
RECTIFICACION DE PARTIDA	3	4	6	1	2	2	3	2	3	4	4	1	35	0.0004%

*Otros

* Eventos incluidos en el gráfico anterior como "Otros"

Certificaciones emitidas desagregadas por evento, al mes de diciembre, año 2019

EVENTO	ENERO	FEBRERO	MARZO	ABRIL	MAYO	JUNIO	JULIO	AGOSTO	SEPTIEMBRE	OCTUBRE	NOVIEMBRE	DICIEMBRE	TOTAL GENERAL	% DE PARTICIPACIÓN POR EVENTO
CAPITULACIONES MATRIMONIALES	3		7	1	3	8	3	3	2	2	1	2	35	0.0006%
ADOPCIONES DE LIBRO				2	7	4	7	4	1				25	0.0009%
INTERDECCIONES	1	3	1	1	3	2	1	1		3	4	2	22	0.0002%
CAMBIO DE REGIMEN MATRIMONIAL	4		3		3	2	2	1		1	1	1	18	0.0002%
IDENTIFICACION DE NOTORIEDAD DE LIBRO	1	2	1		4	2	3		4	1			18	0.0000%
AUSENCIA	1			2					4	1	3	1	12	0.0000%
CAMBIO DE NOMBRE DE LIBRO	1	1	3	1		1	2	1			2		12	0.0002%
NEGATIVA DE DIVORCIO	1	2	1	2		1	1				2		10	0.0000%
REPOSICION DE PARTIDA DE DEFUNCION		1		1		1	1		3				7	0.0000%
REPOSICION DE PARTIDA DE GUATEMALTECO DE ORIGEN			2					1			1		4	0.0002%
INSCRIPCION DE MEDICO	1						2				1		4	0.0000%
CESE UNION DE HECHO DE LIBRO			1				1				1		3	0.0000%
REPOSICION DE PARTIDA DE GUATEMALTECO NATURALIZADO		1											1	0.0000%
INTERDECCIONES LIBRO									1				1	0.0000%
CAPITULACIONES MATRIMONIALES DE LIBRO								1					1	0.0002%
REPOSICIÓN DE PARTIDA DE EXTRANJERO DOMICILIADO		1											1	0.0000%
RECTIFICACIÓN DE PARTIDA DE LIBRO						1							1	0.0000%
TOTAL GENERAL	827,437	634,203	584,051	464,031	592,370	461,684	562,200	513,987	508,002	651,076	556,554	393,055	6,748,650	100%
% de participación por mes	12.26%	9.40%	8.65%	6.88%	8.78%	6.84%	8.33%	7.62%	7.53%	9.65%	8.25%	5.82%	100.00%	

*Otros

* Eventos incluidos en el gráfico anterior como "Otros"

Las certificaciones de las inscripciones de libro se refieren a registros que constan en libros que trasladaron las municipalidades al RENAP.